



## Examen Taxi-VTC-VMDTR Guide Inscription candidat

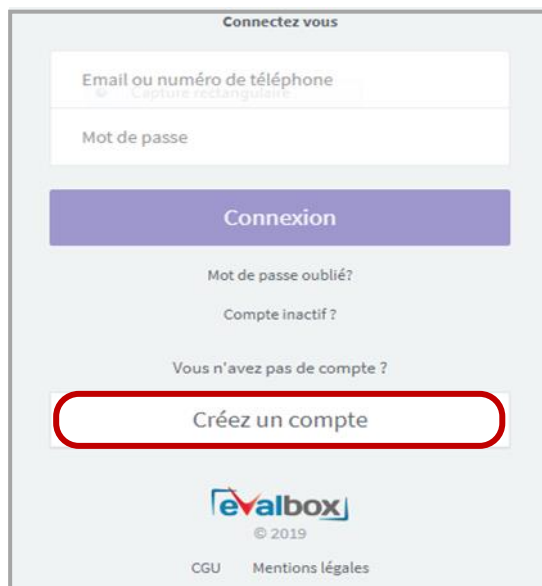
### Table des matières

1. <b>Création de compte et Connexion</b> .....	2
2. <b>Création du dossier</b> .....	3
2.1. Remplissez le formulaire .....	4
2.2. Ajoutez les pièces .....	6
2.3. Paiement.....	7

## 1. Création de compte et connexion

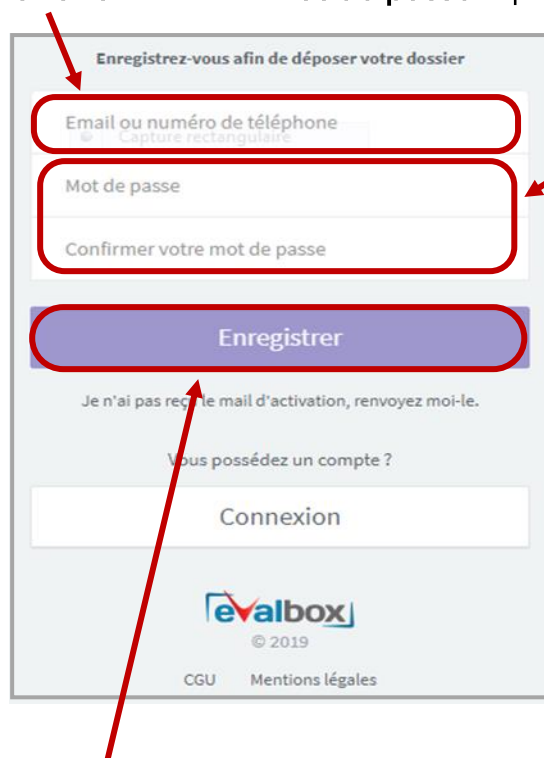
Connectez-vous au site <https://examentaxivtc.fr/>

- a. Cliquez sur le bouton « Créez un compte »



The screenshot shows a login form titled "Connectez vous". It contains two input fields: "Email ou numéro de téléphone" and "Mot de passe". Below these fields is a purple button labeled "Connexion". Underneath the button are three links: "Mot de passe oublié?", "Compte inactif?", and "Vous n'avez pas de compte?". The "Créez un compte" link is highlighted with a red rounded rectangle. At the bottom, there is the "evalbox" logo, the year "© 2019", and links for "CGU" and "Mentions légales".

- b. Saisissez votre « Identifiant » et votre « Mot de passe » que vous devrez confirmer



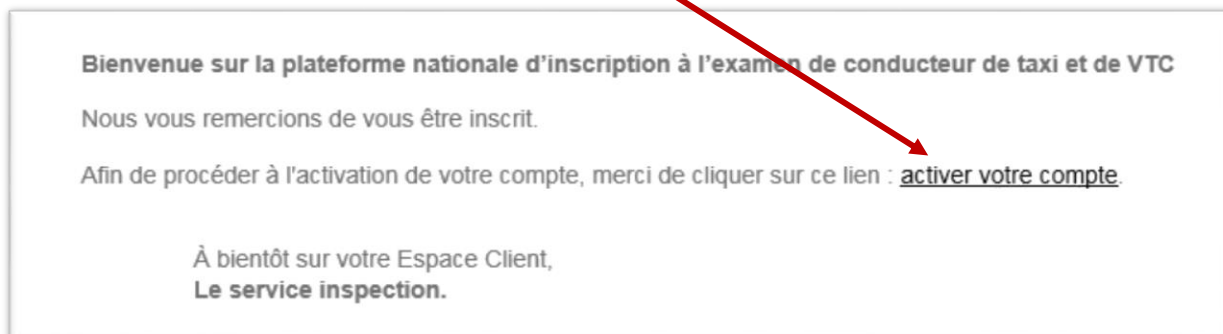
The screenshot shows a registration form titled "Enregistrez-vous afin de déposer votre dossier". It contains three input fields: "Email ou numéro de téléphone", "Mot de passe", and "Confirmer votre mot de passe". Below these fields is a purple button labeled "Enregistrer". Underneath the button are two links: "Je n'ai pas reçu le mail d'activation, renvoyez moi-le." and "Vous possédez un compte?". The "Connexion" link is also visible. The "Enregistrer" button is highlighted with a red rounded rectangle. Red arrows point to the "Email ou numéro de téléphone" and "Mot de passe" fields, and another red arrow points to the "Enregistrer" button. At the bottom, there is the "evalbox" logo, the year "© 2019", and links for "CGU" and "Mentions légales".

- c. Cliquez sur le bouton « Enregistrer » pour finaliser la création de votre compte

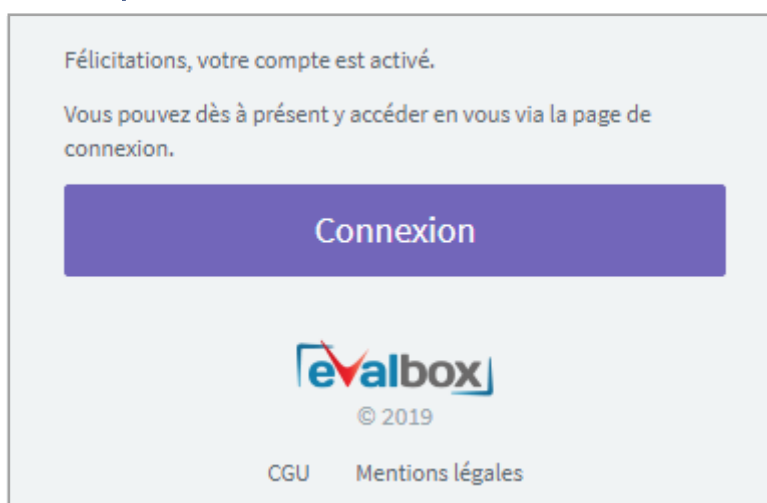
- d. Un **message d'information** vous indique de consulter votre boîte e-mail afin de **valider** votre compte et pouvoir **créer votre dossier de candidature**



- e. Activez votre compte en cliquant sur **le lien** du message reçu dans votre boîte mail



**Votre compte est créé et actif à la lecture de ce message**





## 2. Création du dossier

### 2.1. Remplissez le formulaire

- a. Saisissez votre **identifiant** et votre **mot de passe** puis cliquez sur le bouton **Connexion**

The screenshot shows a login form titled "Connectez vous". It contains two input fields: "Email ou numéro de téléphone" and "Mot de passe". Below these fields is a purple button labeled "Connexion". Underneath the button are three links: "Mot de passe oublié?", "Compte inactif?", and "Vous n'avez pas de compte?". At the bottom of the form is a white button labeled "Créez un compte". The footer includes the "evalbox" logo, "© 2019", and links for "CGU" and "Mentions légales". Three red arrows point from the text above to the "Email ou numéro de téléphone" field, the "Mot de passe" field, and the "Connexion" button.

- b. Choisissez le type d'examen **TAXI**, **VTC** ou **VMDTR** (deux et trois roues)

The screenshot shows three buttons for selecting the exam type: "TAXI" (highlighted in purple), "VTC", and "VMDTR".

- c. Choisissez votre **département d'intervention**

The screenshot shows a dropdown menu with the text "Choisissez votre département d'intervention".



d. Choisissez le type d'épreuve : **complète, admission ou mobilité professionnelle**

Je souhaite présenter :

- Toutes les épreuves (202 €)
- Mobilité professionnelle (Vous avez été admis aux épreuves d'admissibilité Taxi en 2017 et souhaitez passer l'examen VTC. Vous avez été admis aux épreuves d'admissibilité VTC en 2017 et souhaitez passer l'examen Taxi) (140 €)

**Année 2020 :**

Épreuves complètes : admissibilité (théorie) + admission (pratique), 206,00 €

Admission : examen théorique validé mais vous avez échoué à votre examen pratique, 101,00 €

Mobilité professionnelle : Taxi vers VTC ou VTC vers Taxi, 2 modules + pratique, 143,00 €

e. Remplissez les informations

Prénom	<b>Attention, prénom sur la première ligne nom sur la deuxième</b>
Nom	
Date de naissance (format jj/mm/aaaa)	__/__/__
Lieu de naissance	
<input type="checkbox"/> Je souhaite être informé de l'avancée de mon dossier par SMS (notamment en cas de refus de l'une des pièces). <small>Ce service d'alerte par téléphone mobile sera facturé forfaitairement 2.5€ par notre partenaire pour l'ensemble des SMS envoyés dans le cadre du traitement de ce dossier.</small>	
Numéro de téléphone	<b>Attention, seul un numéro de téléphone mobile est accepté (06 ou 07)</b>
Ajouter un email supplémentaire sur lequel les notifications seront également envoyées	
Nom d'usage	
N° et libellé voirie	
Entrée, Bâtiment, Immeuble, Résidence	
N° Appt, Etage, Escalier	
Complément de localisation: BP, Lieu-dit, Hameau	
Code postal	
Ville	

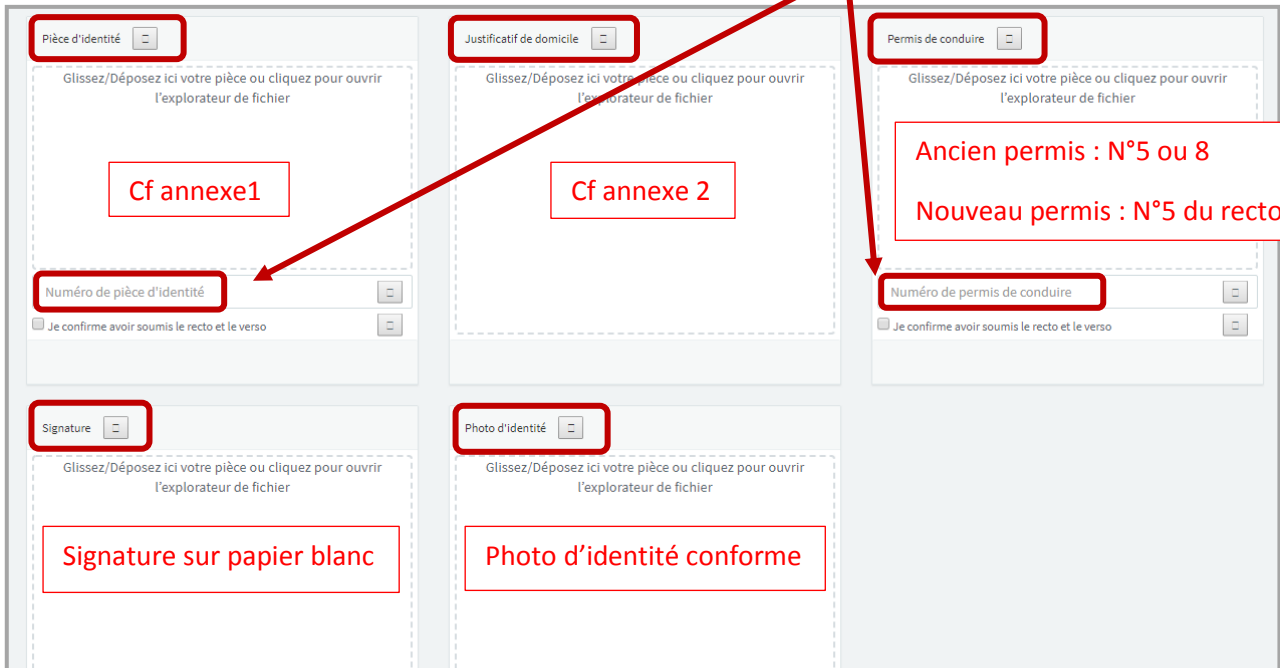
**ATTENTION** : la case à cocher ci-dessus ajoutera 2,50 € au montant à régler

f. Validez ce formulaire

## 2.2. Ajoutez des pièces

Ajouter les pièces demandées ; par simple glisser / déposer.

*La Pièce d'identité ainsi que le Permis de conduire nécessite la saisie de leur numéro respectif*



The screenshot shows a web interface with six upload fields. Red boxes and arrows highlight specific requirements:

- Pièce d'identité**: A red box labeled "Cf annexe 1" points to the "Numéro de pièce d'identité" input field.
- Justificatif de domicile**: A red box labeled "Cf annexe 2" points to the "Numéro de pièce d'identité" input field.
- Permis de conduire**: A red box labeled "Ancien permis : N°5 ou 8" and "Nouveau permis : N°5 du recto" points to the "Numéro de permis de conduire" input field.
- Signature**: A red box labeled "Signature sur papier blanc" points to the "Signature" input field.
- Photo d'identité**: A red box labeled "Photo d'identité conforme" points to the "Photo d'identité" input field.

### Annexe 1

#### Carte nationale d'identité (CNI) ou passeport

Photocopie de la CNI ou du passeport en cours de validité. Les documents doivent être transmis recto-verso. Cette mesure s'applique également au ressortissant d'un état membre de l'UE, qui peut présenter une copie de la CNI ou du passeport en cours de validité de son pays.

#### Titres de séjour

Les personnes non ressortissantes d'un Etat membre de l'Union européenne ou d'un Etat partie à l'accord sur l'espace économique européen, doivent avoir un titre de séjour les autorisant à exercer une activité professionnelle en France. Est admis un titre de séjour temporaire valable un an pour vie privée et familiale autorisant à travailler en France, ou à travailler en qualité de salarié.

### Annexe 2

#### Vous avez un justificatif de domicile à votre nom

Il doit comporter votre nom et votre prénom et doit être daté de moins de trois mois. Il peut s'agir d'un des documents suivants :

- facture d'eau, d'électricité, de gaz ou de téléphone (y compris de téléphone mobile),
- avis d'imposition ou certificat de non imposition,
- quittance d'assurance (incendie, risques locatifs ou responsabilité civile) pour le logement,
- titre de propriété ou quittance de loyer.

La copie d'une facture électronique est acceptée.

#### Vous habitez chez un proche (parent, ami...)

Il faut présenter les trois documents suivants :

- Photocopie de la pièce d'identité de la personne qui vous héberge,
- Lettre de l'hébergeant signée certifiant que vous habitez chez elle de manière stable ou depuis plus de trois mois,
- Justificatif de domicile récent (moins de trois mois) au nom de l'hébergeant

#### Vous vivez à l'hôtel

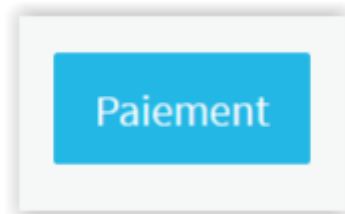
Il faut présenter les deux documents suivants :

- attestation du gérant ou du directeur de l'hôtel,
- document officiel à votre nom indiquant la même adresse (permis de conduire, avis d'imposition, attestation vitale, titre de pension, titre d'allocations familiales, document de Pôle Emploi).



## 2.4. Paiement

- a. Une fois votre dossier complété, le bouton « **Paiement** » apparaîtra sur la droite de votre navigateur. Cliquez dessus afin de procéder à cette dernière phase.



- b. Sélectionnez votre **mode de paiement** et cochez les cases nécessaires.  
Lisez bien le contenu de chaque case avec une attention toute particulière sur la dernière

Vos frais d'inscription s'élèvent à 202 €.

Choisissez votre moyen de paiement

- Je reconnais que l'ensemble des informations transmises sont exactes et que les documents joints sont en cours de validité à cette date d'inscription
- Je reconnais avoir pris connaissance des conditions nécessaires pour l'inscription aux examens Taxi VTC et atteste ne pas relever d'une des conditions d'exclusion à l'inscription à ces examens
- J'ai bien pris note qu'en cliquant sur « PAYER »; ce paiement est définitif. Un remboursement est possible sous condition et après examen par la chambre de métiers et de l'artisanat.
- Je souhaite être prévenu de l'avancée de mon dossier par SMS (notamment en cas de refus de l'une des pièces).  
Ce service d'alerte par téléphone mobile sera facturé forfaitairement 2.5€ par notre partenaire pour l'ensemble des SMS envoyés dans le cadre du traitement de ce dossier.

Payer 206€

Annuler

- c. Cliquez sur le bouton « **Payer ...** »



- d. Un récépissé de dépôt s'ouvre indiquant votre numéro de dossier.

## Récépissé de dépôt

Ceci est votre numéro de dossier, il vous sera aussi communiqué par email/sms (si vous avez coché l'option).

Numéro de dossier : 0000000652

Merci de le rappeler dans toute correspondance.

OK

### *Fin d'inscription*

*Vous recevrez un email de confirmation*

#### Information à propos de votre dossier

Bonjour,

Votre demande d'inscription à l'examen de conducteur de TAXI a été transmise au service instructeur le 19/04/2017 à 09:00.

La référence de votre dossier est : 0000000652

Nous vous conseillons de conserver ce message jusqu'à la fin du traitement de votre dossier.

Cordialement,

Le service inscription